



ワンタッチで地震対策!

安心

安全

ハーディガード

New Color 5色! 用途色々!



ポリプロピレン製ベルト
樹脂バックル



300・500kg/段
中層ボルトレスラック




120kg/段
軽量アングルラック



ステンレスラック

差し込み式 取付け・出し入れワンタッチ!

◆取付け方



◆商品の出し入れ



巻き付け式 様々な支柱に!



オプション

ハーディガードキャッチャー

更に便利に使いやすく!



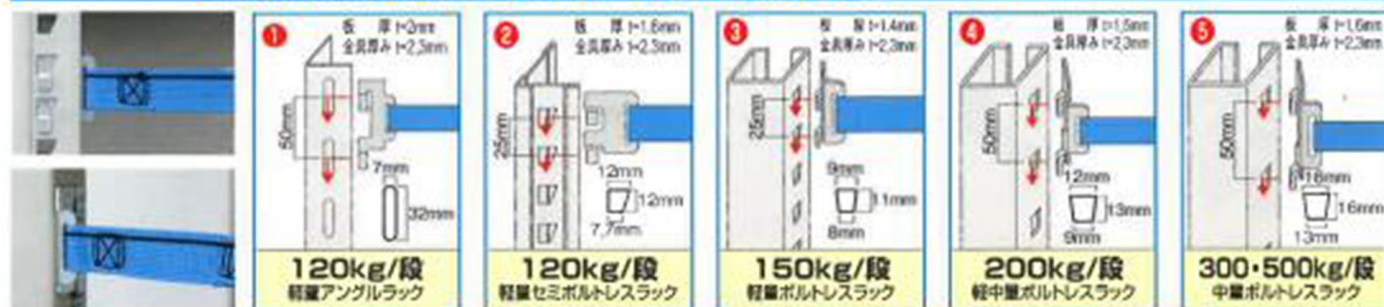
ベルト幅: 25mm
50mm



ナイロン製ベルト・樹脂バックル

SANSHIN

各種棚に対応した差し込み式ハーディガードの選び方 ※使用時は支柱穴をご確認ください。



取付け方	機種	ベルト幅 (mm)	ベルト種類	色	バックル種類	機種	棚の開口 (mm)	引張強断強度 (kg)
L	HWO	25	N=ナイロン	●	J=樹脂バックル	① 12A = 120kg 軽量アングル	09 = 900	90
					C=センターバックル			
□			P=ポリプロピレン	●	J=樹脂バックル	③ 15 = 150kg 軽量ボルトレスラック	12 = 1200	100
					C=センターバックル	④ 20 = 200kg 軽中量ボルトレスラック		
						⑤ 30 = 300kg 中量ボルトレスラック	15 = 1500	90
							18 = 1800	100

※ベルト種類がポリプロピレンの場合は、ベルト種類(P)の後に色記号を入れて下さい。

色記号：P=●…蛍光ピンク Y=●…蛍光イエロー O=●…蛍光オレンジ G=●…蛍光グリーン B=●…ブラック

品番例：●部参照 ポリプロピレン製 樹脂バックル(ピンク) 120kg軽量アングル 開口900mmの場合 HWO25PPU12A09

巻き付け式ハーディガードの選び方



◆支柱外周寸法目安

支柱	支柱外周寸法 (mm)	支柱径 (mm)
SS	250~300	23~35
S	300~350	35~45
M	350~550	45~60
L	550~750	60~80
LL	750~1100	80~130

取付け方	ベルト幅 (mm)	ベルト種類	色	バックル種類	支柱サイズ (mm)	棚の開口 (mm)	引張強断強度 (kg)		
L	25	N=ナイロン	●	J=樹脂バックル	SS: 80~120	09 = 900	90		
				K=鋼線バックル			250		
				B=カムバックル			250		
		P=ポリプロピレン	J=樹脂バックル	S: 120~160			90		
			K=鋼線バックル				200		
			B=カムバックル				200		
	5	N=ナイロン	●		J=樹脂バックル	M: 160~230	12 = 1200	100	
					K=鋼線バックル			400	
					B=カムバックル			400	
		P=ポリプロピレン	●	J=樹脂バックル	L: 230~300			15 = 1500	100
				K=鋼線バックル					300
				B=カムバックル					300
E=ポリエステル	●	C=センターバックル	M・L・LL	25 = 2500		1500			
		R=ラチェットバックル				2000			

※ベルト種類がポリプロピレンで25mm幅・樹脂バックルの場合はベルト種類(P)の後に色記号を入れて下さい。


色記号：P=●…蛍光ピンク Y=●…蛍光イエロー O=●…蛍光オレンジ G=●…蛍光グリーン

色記号なし=●…ブラック

品番例：●部参照 25mm幅ポリプロピレン製 樹脂バックル(ピンク) 支柱サイズSS 開口900mmの場合

2PPJSS09

バックル種類



JIS日本工業規格表示認定工場
三進金属工業株式会社
 東京支社 TEL.03-3669-0600 中部支社 TEL.0568-75-7811
 大阪支社 TEL.06-6633-6535 九州支社 TEL.092-925-4200

製造元 **オーエッチ工業株式会社**

ご利用は